

JAPAN202R S19 — Second Year

Japanese 2

ノート

by

Johnson Ng (ジョンソン)

BMath (Hons), Pure Mathematics major, Actuarial Science Minor

University of Waterloo

Table of Contents

<i>Table of Contents</i>	2
Preface	5
1 第18課	7
1.1 単語（18課）	7
1.2 自動詞と他動詞	9
1.3 ～てしまう	10
1.4 ～と	11
1.5 ～ながら	12
1.6 ～ばよかったです	12
2 第19課	15
2.1 単語（19課）	15
2.2 尊敬語 Honorific Verbs	17
2.3 Giving Respectful Advice	18
2.4 ～てくれてありがとう	19
2.5 ～てよかったです	20
2.6 ～はずです	20
3 第20課	23
3.1 単語（20課）	23
3.2 丁重語 Extra-modest Expressions	25
3.3 謙虚語 Humble Expressions	25
3.4 ～ないで	26
3.5 Questions within Larger Sentences	27
3.6 name という item	27

3.7	～やすい / ～にくい	27
4	第21課	29
4.1	単語 (21課)	29
4.2	受動文 Passive Sentences	31
4.3	～てある	31
4.4	～間に	32
4.5	形容詞+する	33
4.6	～てほしい	33
5	第22課	35
5.1	単語 (22課)	35
5.2	使役動詞 Causative Verbs	37
5.3	動詞+なさい	37
5.4	～ば	38
5.5	～のに	39
5.6	～のような / ～のように	40
6	第23課	41
6.1	単語 (23課)	41
6.2	使役動詞の受動態 Causative-Passive Forms	42
6.3	～ても	43
6.4	～ことにする	44
6.5	～まで	44
6.6	～方	45
A	Interesting Summaries as Exercise	47
	Bibliography	49
	Index	50

Preface

This set of notes will follow almost precisely the presentation in [Eri et al. 1999](#).

The notes is also meant for readers that are already somewhat familiar with Japanese culture and speaking patterns, and so it shall be more focused on the linguistics, rather than bringing the reader to a level where they can understand, read and write some Japanese. As such, the GENKI series is probably not the ideal material, but this is also partly just to study for the exam on campus.

1 第18課

1.1 単語 (18課)

名詞

* あと	後	the rest
エアコン		air conditioner
カーテン		curtain
クッション		cushion
シャンプー		shampoo
* しょうゆ	醤油	soy sauce
* スイッチ		switch
スープ		soup
* スカート		skirt
* そと	外	outside
ソファ		sofa
* タオル		towel
にっき	日記	diary
バナナ		banana
ポップコーン		popcorn
むし	虫	insect
やちん	家賃	rent
* ゆうがた	夕方	evening
るすばんでんわ	留守番電話	answering machine
* れいぞうこ	冷蔵庫	refrigerator
ろうそく	蝋燭	candle
イ — 形容詞		
あかるい	明るい	bright
きぶんがわるいう	気分が悪い	to feel sick

8 第18課 単語 (18課)

くらい	暗い	dark
はずかしい	恥ずかしい	embarrassing; to feel embarrassed

ウー動詞

あく	開く	(something) opens
あやまる	謝る	to apologize
* おす	押す	to press; to push
* おとす	落とす	to drop (something)
おゆがわく	お湯が沸く	to boil water
ころぶ	転ぶ	to fall down
こわす	壊す	to break (something)
さく	咲く	to bloom
しまる	閉まる	to close (something)
* たすかる	助かる	to be saved; to be helped
* たのむ	頼む	to ask a favor
* つく		to turn (appliance) on
よごす	汚す	to make dirty

ルー動詞

おちる	落ちる	to drop (something)
* かたづける	片付ける	to tidy up
かんがえる	考える	to think (about); to consider
きえる	消える	(something) goes off
こわれる	壊れる	(something) breaks
* よごれる	汚れる	to become dirty

特別動詞

ちゅうもんする	注文する	to place an order
---------	------	-------------------

他の

* いますぐ	今すぐ	right away
* おかげで		thanks to ...
* おさきにしつれいします	お先に失礼します	I shall be leaving first
* おつかれさま (でした)	お疲れ様 (でした)	That must be tiring for you
* ~ (ん) だろう		short for ~ (ん) でしょう
* どうしよう		What should I/we do?
* ほんとうに	本当に	really
* まず		first of all
~までに		by (time/date)

1.2 自動詞と他動詞

This is a direct equivalence of **transitivity** in English, where

- 自動詞 — intransitive verbs
- 他動詞 — transitive verbs

Grammar 1 (自動詞)

自動詞 (*intransitive verbs*) are verbs that describe the changes or the state that things or people undergo.

Grammar 2 (他動詞)

他動詞 (*transitive verbs*) are verbs that describe situations in which human beings act on things.

Most verbs do not have a counterpart of the opposite transitivity.

Table 1.2 shows some examples.

他動詞	自動詞
開ける	開く
閉める	閉まる
入れる	入る
出す	出る
つける	つく
消す	消える
壊す	壊れる
汚す	汚れる
落とす	落ちる
沸かす	沸く

Table 1.2: 自動詞と他動詞ペア

Note 1.2.1

1. 他動詞の場合はよく物や人に使うから、よく「を」と使います。
例：たけしさんが電気をつけました。
2. 自動詞は物を形容するみたいなことなので、よく「が」と使っています。

例：電気が付きました。

There is also a subtle note that should be noted about the tenses of transitive and intransitive verbs.

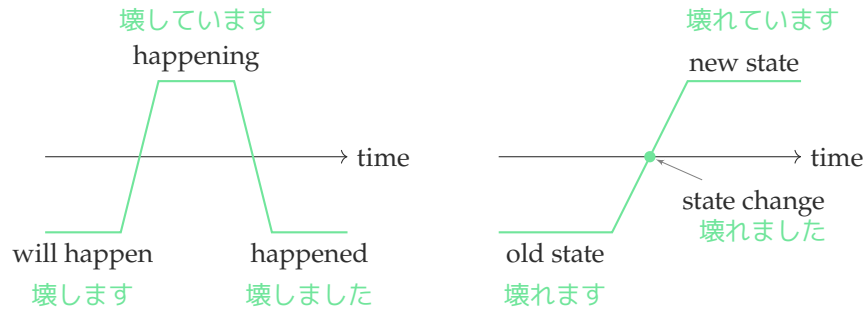


Figure 1.1: Tenses Subtleties with Transitive and Intransitive Verbs

1.3 ～てしまう

Grammar 3 (～てしまう)

～てしまう has 2 uses:

1. to say that one “carries out with determination” a plan described by the verb;
2. to say that there is a “lack of premeditation or control over how things have turned out”. 要するに、「～てしまう」を使うときは、自分がコントロールできないことや起こりたくないことを起こったなどの無力の感情を表します。

Example 1.3.1

To show the use of ～てしまう, we have the following examples:

1. 本を読んでしまいました。I ended up reading the book.
2. 電車の中にかばんを忘れてしまいました。I left my bag in the train.
3. 宿題を忘れたので、先生は怒ってしまいました。I was reprimanded for forgetting about my homework.



🗨️ Note 1.3.1

In speech, we often hear *～てしまう* and *～でしまう* contracted as *～ちゃう* and *～じゃう*, respectively.

⚠️ Warning

Note that *しまう* goes with the verbal *テ* form, which is affirmative, and so we cannot use *～てしまう* to express negated ideas or actions, such as, "unfortunately, I did not do *x*."

1.4 ～と

📖 Grammar 4 (～と)

Usually used as

A と B,

where *A* is a situation, and *B* is the consequent effect. *～と* is one of the conditional conjugates.

🗨️ Note 1.4.1

The use of *と* here is not to be confused with its other use as an equivalence of "and" in English.

Example 1.4.1

1. 私はその人と話すと元気になる。
2. メアリーさんが国に帰ると寂しくなります。
3. 秋になると木が赤くなります。

⚠ Warning

The event described by the second clause must be a rather clear consequence of the first situation. For instance, we do not say

私はその人と話すと喫茶店きっさてんに行きます。

1.5 ~ながら

☰ Grammar 5 (~ながら)

We write

A **ながら** B をします

to express that we do B while A is either being done or ongoing.

🗨 Note 1.5.1

*It is important to note that the two verbs that flank **ながら** must be two actions performed by the same person.*

*For the case where person 2 does something while person 1 is doing something else, we shall use **～間に**.*

Example 1.5.1 (Basic examples for ~ながら)

1. 私はいつもラジオ番組を聞きながら勉強します。
2. たけしさんは歌を歌いながら掃除します。
3. アルバイトをしながら学校に行くのは大変です。

1.6 ~ばよかったです

☰ Grammar 6 (～ばよかったです)

We say

X すればよかったです

to indicate that *we hope we had did X*. It is used to describe an alternative course of actions that we regret not taking.

🗨 Note 1.6.1

For the rules of conjugating for ～ば, we shall refer the reader to ～ば, which gives a broader treatment to the form.

Example 1.6.1

1. あの時、「愛している」と言えばよかったです。
2. 彼女と別れなければよかったです。

2 第19課

2.1 単語 (19課)

名詞

* おくさま	奥様	(your/his) wife (polite)
おこさん	お子さん	(your/their) child (polite)
おれい	お礼	expression of gratitude
けいご	敬語	honorific language
* こちら		this way (polite)
* しゅっちょう	出張	business trip
しゅるい	種類	a kind; a sort
せいかく	性格	personality; temperament
ちゅうがくせい	中学生	junior high school student
どちら		where (polite)
なまけもの	怠け者	lazy person
なやみ	悩み	worry
はずかしがりや	恥ずかしがりや	shy person
* はなし	話	chat; talk
* ぶちょう	部長	department manager; club president
ぶんか	文化	culture
まちがい	間違い	mistake

イ — 形容詞

なががいい	仲がいい	to be on good terms; to get along well
-------	------	--

ナ — 形容詞

まじめな	真面目な	serious; sober; diligent
------	------	--------------------------

ウ — 動詞

いらっしゃる		honorific form for いく, くる and いる
* おくる	送る	to walk/drive (someone)

おこる	怒る	to get angry
おっしゃる		honorific form for 言う
* おやすみになる	お休みになる	honorific form for 寝る
* きまる * 決まる		to make a decision
くださる	下さる	honorific form for くれる
ごらんになる	ご覧になる	honorific form for 見る
しりあう	知り合う	to get acquainted with
～ていらっしゃる		honorific form for ～ている
なさる		honorific form for する
引っ越す	引っ越す	to move (to another place to live)
* めしあがる	召し上がる	honorific form for 食べる and 飲む
* よぶ	呼ぶ	to call (someone's name); to invite (person)
* よる	寄る	to stop by

ル — 動詞

* おくれる	遅れる	to become late (for something)
かける		to sit down (<i>seat</i> ㊦)
はれる	晴れる	to become sunny
もてる		to be popular (in terms of romantic interest)

特別動詞

* えんりよする	遠慮する	to hold back for the time being; to refrain from
* ごちそうする		to treat/invite (someone) to a meal
しょうたいする	招待する	to invite someone (to an event/place)
ちゅういする	注意する	to watch out; to give warning
* はなしをする	話をする	to have a talk

他の

おととい		the day before yesterday
それで		then; therefore
なぜ		why (= どうして)
* ほんとうは	本当は	in fact; originally so
まいあさ	毎朝	every morning
* まだ		still
* ～めいさま	～名様	party of ... people
ようこそ		Welcome
* よろしくおつたえ	よろしくお伝え	Please give my regards (to...)
ください	ください	

2.2 尊敬語 *Honorific Verbs*

We use honorific verbs to show respect to the person of which the action pertains to.

The following are some of the verbs converted to their honorific forms, along with their **irregular conjugations**.

Basic Verb	Honorific Verbs	Irregular Conjugation
いる		
行く	いらっしゃる	いらしゃ <u>い</u> ます
来る		
見る	ご覧になる	
言う	おっしゃる	おっしゃ <u>い</u> ます
する	なさる	なさ <u>い</u> ます
食べる		
飲む	召し上がる	
くれる	くださる	くださ <u>い</u> ます
寝る	お休みになる	
~ている	~ていらっしゃる	~ていらっしゃ <u>い</u> ます

Table 2.2: Table of Basic Verbs in their Honorific Form and Their Irregular Conjugation

⚠ Warning

Honorific verbs are directed towards describing the action of the person that we speak of. We never use honorific verbs to describe our own actions.

Example 2.2.1

1. 先生は今日学校にいらっしゃいません。
2. 何が召し上がりますか。
3. 田中さんのお母さんがこの本をくださいました。
4. 先生は自分で料理なさるそうです。

🗨 Note 2.2.1

For verbs that lack an honorific counterpart, we add the respect factor as follows:

1. Using ていらっしゃいます instead of ています, if the sentence has the helping verb ている.

例：先生が電話で話していらっしゃいます。

例：先生は疲れていらっしゃるみたいです。

2. Flank the verb stem with お and になる, in most cases.

例：先生はもうお帰りになりました。

例：この雑誌をお読みになったことがありますか。

🗨️ Note 2.2.2

As shown in the above examples, we can turn most combinations of a verb and a post-predicate expression into the honorific style simply by turning the verb into the honorific form. However, post-predicate expressions such as ことがあります and ください remain unchanged. This also applies to expressions like てもいい and てはいけない, to the potential verbs.

It is noteworthy that it is not in good taste to talk about what the respected person can or cannot do, may or must not do.

ている is exceptional in being a post-predicate that regularly undergoes the honorific style change. Special honorific verbs generally **take priority** over ていらっしゃる, such as in

先生はテレビを**ご覧**になっています。

However, forms like 見ていらっしゃいます are also acceptable.

2.3 Giving Respectful Advice

We usually hear the form

お + verb stem + ください

in public address announcements and in the speech of store attendants.

Example 2.3.1

1. 切符をお取りください。

2. 説明をお読みください。

While the sentences end with *ください*, it is best to consider them as courteously phrased commands, rather than a request. In particular, you are 'advised' to perform said action for your own sake. Thus, it is inappropriate to say

× ^{しお}塩をお取りください。

to mean that you wish for someone to pass the salt to you.

Example 2.3.2

Some further examples of giving respectful advice are the following:

1. ご注意ください。
2. ご覧ください。
3. お召し上がりください。
4. お休みください。

Notice the use of *ご* instead of *お* with certain compound verbs. ↗

2.4 ~てくれてありがとう

Grammar 7 (~てくれてありがとう)

When we want to *express gratitude to someone for a specific action*, we can say

verb テ form + くれてありがとう.

Example 2.4.1

1. 手伝ってくれてありがとう。
2. 推薦状を書いてくださってありがとうございました。
3. いい友達でいてくれてありがとう。

2.5 ～てよかったです

Grammar 8 (～てよかったです)

We say

verb テ form てよかったです

to express that we are *glad that a certain action (or inaction) is done*.

Example 2.5.1

1. 日本語を勉強してよかったです。
2. メアリーさんが元気になってよかったです。
3. きのうのパーティーに行かなくてよかったです。

2.6 ～はずです

Grammar 9 (～はずです)

We say

verb stem + はずです

to show that an action was *supposed to be the case*.

We may also use ～はずです with adjectives and nouns, almost without explicit modification but in their modal forms.

Example 2.6.1

1. 今日は日曜日だから、銀行は閉まっているはずですよ。
2. きのうメアリーさんはどこにも行かなかったはずですよ。
3. この試験は難しいはずですよ。
4. そんなはずじゃなかったですよ。

5. 日本人の**はず**です。

3.1 単語（20課）

名詞

あちら		that way (polite)
アニメ		animation
うちゅうじん	宇宙人	space alien
* おと	音	sound
おにぎり		rice ball
* かかりのもの	係の者	(our) person in charge
* かど	角	corner
くうこう	空港	airport
じ	字	letter; character
してん	支店	branch office
しゅみ	趣味	hobby; pastime
しょうせつ	小説	novel
しんご	信号	traffice light
スニーカー		sneakers
* せんす	扇子	paper fan
つき	月	moon
* でんじじしょ	電子辞書	electronic dictionary
ドイツ		Germany
ハイヒール		high heels
* ～や	～屋	.. shop

イー形容詞

* おもい	重い	heavy; serious (illness, topic)
かるい	軽い	light

ウー動詞

24 第20課 単語 (20課)

* いたす	致す	extra-modest form for する
* いただく	頂く	extra-modest form for 食べる and 飲む; humble form for もらう
うかがう	伺う	to humbly visit; to humbly ask
おる		extra-modest form for いる
* ござる		extra-modest form for ある
〜ておる		extra-modest form for 〜ている
〜てござる		extra-modest form for です
* まいる	参る	extra-modest form for いく and くる
* まがる	曲がる	to run at a corner
* もうす	申す	extra-modest form for 言う
もどる	戻る	to come back

ルー動詞

* きこえる	聞こえる	to be audible
さしあげる	差し上げる	humble form for あげる
つたえる	伝える	to convey (a message)
* またせる	待たせる	to keep (someone) waiting

特別動詞

* こうかんする	交換する	to exchange
せいかつする	生活する	to lead a life
* へんぴんする	返品する	to return (merchandise)

他の

* おや?		Oh?
〜かい	〜階	...th floor
* かしこまりました		Certainly.
さあ		I am not very sure, ...
* しつれいしました	失礼いたしました	I am very sorry.
* しょうしょう	少々	a few seconds
それでは		if that is the case, ...
* できれば		if possible
* まことに	誠に	really; sincerely (very polite)
また		again
〜みたいな		such as...
* もうしわけ	申し訳	You have my apologies.
ありません	ありません	
* よろしかったら		if it is okay (polite)

3.2 丁寧語 *Extra-modest Expressions*

To speak modestly of our own actions, we shall use what is called

丁寧語. ていちょうご Table 3.2 shows some of the basic extra-modest expressions.

	extra-modest expression	
いる	おります	(おる)
行く	参ります	(参る)
来る		
言う	申します	(申す)
する	いたします	(いたす)
食べる		
飲む	いただきます	(いただく)
ある	ございます	(ござる)
～ている	～ております	(～ておる)
～です	～でございます	(～でござる)

Table 3.2: Basic Extra-modest Expressions

Example 3.2.1

1. 私は来年も日本におります。cf. います
2. 私は今年の六月に大学を卒業いたしました。cf. 卒業します
3. 電車が参ります。
4. 父が家におります。

3.3 謙虚語 *Humble Expressions*

When doing something out of respect for somebody, we can describe our actions using a verb in the humble pattern

お + stem + する.

Note that certain する compound verbs do not follow this pattern, but instead takes on the form

ご + base compound verb + する.

Example 3.3.1

1. 私は昨日先生にお会いしました。
2. 私は先生の本をお貸しするつもりです。
3. 部長にお電話します。

4. お客様をご案内します。

⚠ Warning

It has been debated that we should avoid using 差し上げる to say that “we do something for somebody”. The argument is that the idea of doing something for somebody as a service is but an insolent belief, and having to speak of it in a humble way is an unconvincing facade. Instead, we make use of the お + stem + する form in these cases.

3.4 ～ないで

☰ Grammar 10 (～ないで)

When doing something without doing something else, we say

X **しないで** Y します

to mean that we do Y without doing X.

🗨 Note 3.4.1

We use ～ない for both present and past actions. One may think of the speaker saying that they did not do X while thinking of themselves as being at that time when the action was expected to happen.

Example 3.4.1

1. 昨日の夜は、寝ないで、勉強しました。
2. 辞書を使わないで、新聞を読みます。

3.5 Questions within Larger Sentences

One can include a question as part of a longer sentence and express ideas such as “I don’t know when the test is” and “I don’t remember whether Mary came to the party.”

Example 3.5.1

We shall highlight the quoted question clauses in the following examples:

1. 山下先生は昨日何を食べたか覚えていません。
2. メアリーさんは来たかどうか知っていますか。

3.6 name という item

☰ Grammar 11 (name という item)

When we talk about something that we do not think our listener may not be familiar with, we can use the pattern

name という category,

where the category tries to describe the item in the name usually in a generic sense.

Example 3.6.1

1. ポチという犬
2. 「花」という歌

3.7 ~やすい / ~にくい

When describing that something is “easy to do” or “difficult to do”, we use the conjugation ~やすい and ~にくい, respectively.

Example 3.7.1

1. この電子辞書は使いやすいです。cf 使う

28 第20課 ～やすい/～にくい

2. 骨が多いので、魚は食べにくいです。cf 食べる

4 第21課

4.1 単語 (21課)

名詞

あかちゃん	赤ちゃん	baby
か	蚊	mosquito
かいぎ	会議	business meeting; conference
ガソリン		gasoline
かんきょう	環境	environment
* けいさつ	警察	police
こうじょう	工場	factory
* こと	事	things; matters
* しゅうでん	終電	last train
じゅんび	準備	preparation
スピーチ		speech
せいふ	政府	government
ちかん		sexual offender; prevent
どうりょう	同僚	colleague
* どろぼう	泥棒	thief; burglar
* バイト		short for アルバイト
* はんにん	犯人	criminal
ポスター		poster
むかし	昔	old days; past
もんく	文句	complaint
* るす	留守	absence; not at home

イ — 形容詞

とおい	遠い	far away
ひどい	酷い	awful; cruel

ナ — 形容詞

あんぜん	安全	safe
たいせつ	大切	precious; valuable
* めちゃくちゃ		messy; disorganized

ウ — 動詞

おく	置く	to put; to lay; to place
* きがつく	気が付く	to notice
ける		to kick
さす	刺す	to sting; to poke
さわる	触る	to touch
* つかまる	捕まる	to be arrested; to be caught
つつむ	包む	to wrap; to cover
なぐる	殴る	to strike; to hit; to punch
ぬすむ	盗む	to steal; to rob
はる	貼る	to post; to stick
ふむ	踏む	to step on
ふる		to turn down; to reject; to jilt
もんくをいう	文句を言う	to complain
やく	焼く	to bake; to burn; to grill
やる		to give (to pets, plants, younger siblings, etc.)

ル — 動詞

いじめる		to bully
きがえる	着替える	to change clothes
* ためる		to save money
つづける	続ける	to continue
ほめる	褒める	to praise; to say nice things
まちがえる	間違える	to make a mistake
みつける	見つける	to find

特別動詞

ばかにする		to insult; to make a fool of...
* びっくりする		to be surprised
ひるねをする	昼寝をする	to take a nap
* れんらくする	連絡する	to contact

他の

* ~あいだに	～間に	while ...
* ころ	頃	time of ...; when ...

すこし	少し	a little
* とにかく		anyway; anyhow

4.2 受動文 *Passive Sentences*

We can change verbs into their passive forms, and use them as we do in English.

ル — 動詞: 「る」は「られる」になる
 食べる → 食べられる

ウ — 動詞: 最後の「う」の音は「あれる」になる

行く	→	行かれる	話す	→	話される
待つ	→	待たれる	死ぬ	→	死なれる
読む	→	読まれる	取る	→	取られる
泳ぐ	→	泳がれる	遊ぶ	→	遊ばれる
買う	→	買われる			

特別動詞
 来る → 来られる する → される

Table 4.2: Rules of converting from base form to passive form

🗨️ Note 4.2.1

One may notice that the passive forms for ル動詞 and 特別動詞 are the same as their potential forms, while ウ動詞 are different from their potential counterparts.

4.3 ～てある

📖 Grammar 12 (～てある)

We use the テ form of a verb, along with the helping verb ある to characterize a situation that **has been brought about on purpose** by somebody who may be unnamed or unknown.

We may also use ～てあります if somebody, possibly ourselves, performed an action on purpose earlier, which can be described in terms of

～ておきました, *and if the result of the action is still observable at the moment.*

🗨 Note 4.3.1

Since ～てある describes the state of an object, we typically use the particle が for the subject.

Example 4.3.1

1. 寒いので、ヒーターがつけてあります。
2. テーブルの上に本がおいてあります。
3. レストランの予約がしてあります。as a result of 予約をしておきました。
4. パンが買ってあります。as a result of パンを買っておきました。

4.4 ～間に

📖 Grammar 13 (～間に)

We use the pattern “A 間に B” when the event B takes place in the **middle** of the occurrence of A, which is an event that has a certain duration.

🗨 Note 4.4.1 (Difference between 間 and 間に)

“A 間に B” is reserved for activities (B) that occur within the time period of which activity A is ongoing.

“A 間 B” is for cases where B happens throughout the time at which A occurs.

Example 4.4.1

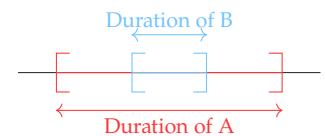


Figure 4.1: Rule for ～間に

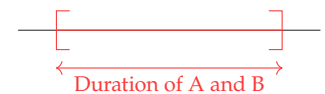


Figure 4.2: Rule for ～間

1. お風呂に入っている間に電話があります。
2. 昨日の夜、寝ている間に地震がありました。
3. 留守の間に友達が来ました。

4.5 形容詞+する

Grammar 14 (形容詞+する)

We use (形容詞) + する to mean we make the described adjective happen.

Example 4.5.1

1. 寒くにする : to make something cold/colder
2. 簡単にする : to make something easy/easier
3. この間の試験は難しすぎたので、次の試験は優しくしてください。
4. 部屋をきれいにしました。

4.6 ~てほしい

Grammar 15 (~てほしい)

When we want somebody to do something, recall that in English, we can say that “I wish you/he/she would...”. There is an equivalent form in Japanese, in the form of ~てほしい.

Note 4.6.1 (Particle note)

The person of which the wish is directed to is marked with the particle に.

Example 4.6.1

1. 私は病気の友達に元気になってほしいです。

34 第21課 ～てほしい

2. ルームメイトに宿題を手伝ってほしかったです。
3. お父さんに昔の話をしてほしくないです。
4. ホストファミリーに英語で話さないでほしいです。

5.1 単語（22課）

名詞

あいて	相手	partner / opponent
うけつけ	受付	reception desk
* えいかいわ	英会話	English conversation
おじょうさん	お嬢さん	(someone's) daughter (polite)
かじ	家事	household matters, housework
かぜ	風	wind
かみさま	神様	God
き	木	wood / tree
こうはい	後輩	junior member of a group
さる	猿	monkey
* じゆう	自由	freedom
* じゆく	塾	cram school
しよるい	書類	document
せんぱい	先輩	senior member of a group
ひとりぐらし	一人暮らし	living alone
ぶか	部下	subordinate
ふくしゅう	復習	revision
プロジェクト		project
ボール		ball
むだづかい	無駄遣い	waste (money)
めんきょ	免許	license
ヨーロッパ		Europe
よしゅう	予習	preview of lessons

イ — 形容詞

* うるさい noisy; annoying

ナ — 形容詞

* しんぱい	心配	worry about
* びんぼう	貧乏	poor
ペラペラ		fluent (in a language)
* へん	変	strange; unusual
* らく	楽	easy; comfortable

ウ — 動詞

かぜがふく	風が吹く	the wind blows
かつ	勝つ	to win
コピーをとる	コピーを取る	to make a photocopy
はこぶ	運ぶ	to carry; to move
ひろう	拾う	to pick up (something)
* ほ(う) っておく	放っておく	to leave (someone/something/topic) along; to neglect
まにあう	間に合う	to be on time

ル — 動詞

けいかくをたてる	計画を立てる	to make a plan
* そだてる	育てる	to raise; to bring up
たすける	助ける	to help; to rescue
まける	負ける	to lose (a match)

特別動詞

おねがいする	お願いする	to pray for help
さんせいする	賛成する	to agree
しっぱいする	失敗する	to fail; to be unsuccessful
てつやする	徹夜する	to stay up all night
はんたいする	反対する	to oppose; to object to
ほんやくする	翻訳する	to translate

他の

* こんなふう		like this
* じゆうに	自由に	freely
* ずっと		for a long time; all the time
ぜったいに	絶対に	definitely
* そんなこと (は) ない		I don't think so.
〜とか		... for example
* なんども	何度も	many times

* もうすこし もう少し a little more

5.2 使役動詞 *Causative Verbs*

The verb derivation that shall be introduced here is called the **causative form**. We use causative forms when we want to describe who makes someone do something, or who lets someone do something.

ル — 動詞: 「る」は「させる」になる
 食べる → 食べさせる

う — 動詞: 最後の「う」の音は「あせる」になる
 行く → 行かせる 話す → 話させる
 待つ → 待たせる 死ぬ → 死なせる
 読む → 読ませる 取る → 取らせる
 泳ぐ → 泳がせる 遊ぶ → 遊ばせる
 買う → 買わせる

特別動詞
 来る → 来させる する → させる

Table 5.2: Rules of converting from base form to causative form

🗨️ Note 5.2.1

*Any causative verb can be interpreted either with the “**make** somebody do” meaning, or the “**let** somebody do” meaning. We rely on our general knowledge about the situation to decide on whether the sentence connotes an authoritarian meaning or a supportive meaning.*

Example 5.2.1

1. お父さんは子供に野菜を食べさせました。
2. 先生は私に英語を話させくれませんでした。
3. 私は自分の子供に好きなことをさせてあげるつもりです。
4. 私にこの仕事をやらせてください。

5.3 動詞+なさい

 Grammar 16 (動詞+なさい)

When we mean to give a command in an authoritative manner, we use the form 動詞+なさい.

 Note 5.3.1

なさい has a strong implication that one is “talking down” to the person of which the command is given to. It is usually used by someone who, given the situation, believe that they are more mature, know better, and should be obeyed.

Example 5.3.1

1. うちに毎日電話しなさい。
2. かっこの中に単語を入れなさい。
3. 文句を言うのをやめなさい。

5.4 ～ば

 Grammar 17 (～ば)

We use ～ば to express a condition at which an event that follows occur.
We write

$A \text{ ば } B$

to say “if A then B”.

Example 5.4.1

1. 車があれば、いろいろなところにいけます。
2. 大家さんに言わなければ、わかりませんよ。
3. 走れば、電車に間に合います。

Verbs in the affirmative:

「う」の音を捨てる、「えば」になる

食べる → 食べれば

行く → 行けば

する → すれば

来る → 来れば

待つ → 待てば

買う → 買えば

Verbs in the negative

「い」を捨てる、「ければ」になる

行かない → 行かなければ

Table 5.3: Rules of conjugation for ～ば

4. この薬を飲めば大丈夫です。

5.5 ～のに

☰ Grammar 18 (～のに)

We say “A のに B” to connote the meaning of “despite A, B”, where both A and B are factual. The predicate in A is in the short form.

🗨 Note 5.5.1

～のに has a slight element of surprise to the sentence, in that one should expect B to not happen in the face of A, but B did happen.

Example 5.5.1

1. この会社はお金があるのに、給料が安いです。
2. 田中さんは親切なのに、山田さんは田中さんが嫌いです。
3. 大きい問題なのに、あの人は誰にも相談しません。

⚠ Warning

We cannot use ～のに for non-factual predicates; e.g.

1. × 日本語が少し難しいのに、これ読んでください。

2. × あまり美味しそうじゃないのに、ここで食べましょう。
-

5.6 ~のような/~のように

☰ Grammar 19 (~のような / に)

We say “A のような B” to mean B has the same quality or appearance as A.

We say “A のように B” to mean B is done in the same way as A.

Example 5.6.1

1. 私は鎌倉のような町が好きです。
2. アウンサン・スーチーのような人になりたいです。
3. メアリーさんは魚のように上手に泳げます。

6.1 単語（23課）

名詞

* おもいで	思い出	memory
かいがいりょこう	海外旅行	trip to a foreign country
からだ	体	body
くつした	靴下	socks
こくさいでんわ	国際電話	international call
しゃかい	社会	society
じゅぎょうりょう	授業料	tuition
しょうがっこう	小学校	elementary school
せんきょ	選挙	election
ソフト		software
タイヤ		tire
ただ		free of charge
* ばしょ	場所	place
べっそう	別荘	villa; vacation home
ボーナス		bonus
* ぼんおどり	盆踊り	Bon dance (Japanese traditional dance)
めんせつ	面接	interview
ゆうしょく	夕食	dinner
りそう	理想	ideal
るすばん	留守番	looking after the house in the absence of someone

イ — 形容詞

まずい

(food / situation is) terrible

ウ — 動詞

あめがやむ	雨が止む	the rain stops
* いなくなる		(someone) is gone; to disappear
* お世話にする	お世話にする	to be in someone's care
* おなかをこわす		to have a stomachache
きにいる	気に入る	to find something agreeable
* ちがう	違う	to be different; wrong
なくなる		to be lost; to disappear
わるぐちをいう	悪口を言う	to talk behind someone's back

ルー動詞

うける	受ける	to take (an exam, interview, etc.)
かえる	換える	to change
こたえる	答える	to answer
はなれる	離れる	(someone/something) separates; parts from

特別動詞

* ~かおをする	~顔をする	to look... (facial expression)
がっかりする		to be disappointed
がまんする	我慢する	to be tolerant/patient; to hold back
せわをする	世話をする	to take care of...
どうしようする	同情する	to sympathize
パンクする		(tire) goes flat
* もどってくる	戻ってくる	(someone/something) comes back
ゆうしょうする	優勝する	to win a competition

他の

* いや		no
* げんきでね	元気でね	Take care of yourself.
さいごに	最後に	finally
* そうそう		You are right.
* そろそろ		it is about time to...
* そんな～		such...; that kind of...
* ものすごく		extremely

6.2 使役動詞の受動態 *Causative-Passive Forms*

The “causative-passive” form is the passive form of causative sentences.

The form 書かせられる is grammatically correct, but it is less common than its counterpart 書かされる.

ル — 動詞: 「る」は「させられる」になる
 食べる → 食べさせられる

Table 6.2: Rules of converting from base form to causative-passive form

う — 動詞: 最後は「す」の「う」の音は「あせられる」になる
 話す → 話させられる

う — 動詞: 最後の「う」の音は「あされる」になる

書く	→	書かされる	立つ	→	立たされる
読む	→	読まされる	撮る	→	取らされる
泳ぐ	→	泳がされる	遊ぶ	→	遊ばされる
買う	→	買わされる			

特別動詞

来る → こさせられる する → させられる

Example 6.2.1

1. 歌を歌わされました。
2. 肉を食べさせられました。
3. 私は友達に宿題を手伝わされました。
4. ゆみはお母さんに勉強させられました。

6.3 ~ても

Grammar 20 (~ても)

We say “A ても B” to mean *B even if A is true*.

🗨 Note 6.3.1 (Comparison to ~のに)

In comparison to ~のに, ~ても does not have the surprise element at all, and is usually said by a person who has a good understanding of why B happens despite A.

Basically, ~のに has the “B happened despite A happening” meaning, while ~ても has the “B is going to happen even if A happens” meaning.

🗨️ Note 6.3.2 (Comparison to ～たら)

In comparison to ～たら, which has a more straightforward if-then meaning, ～ても connotes the opposite of what the listener would expect in the event of A.

Example 6.3.1

1. 雨が降っても、ピクニックに行きます。
2. 暑くても、エアコンをつけません。
3. 子供でも、わかります。

Exercise 6.3.1

Try out the above examples by replacing ～ても with ～のに and ～たら, and justify the differences to yourself.

6.4 ～ことにする

📖 Grammar 21 (～ことにする)

We say “A ことにする”, where A is a short form present tense verb, to mean that we have “decided to do A”.

Example 6.4.1

1. 車を買うことにしました。
2. 今年の夏はベトナムに行くことにしよう。
3. 毎日十一時に寝ることにしています。

6.5 ～まで

☰ Grammar 22 (～まで)

We say “A まで” to mean “until A”, and we usually use this form to say that A is when some ongoing event will end or begin.

Example 6.5.1

1. 晴れるまで、喫茶店でコーヒーを飲みながら、待ちます。
2. 日本語は上手になるまで、国に帰りません。
3. 赤ちゃんが寝るまで、(私は) 歌を歌ってあげます。
4. 日本の生活に慣れるまで、大変でした。

6.6 ～方

☰ Grammar 23 (～方)

Appending the noun-forming suffix 方 to the stem of a verb means the “way of which the action is performed” or “how to do”.

Example 6.6.1

1. 泳ぎ方 — the way to swim; how to swim
2. 考え方 — the way to think; how to think



Example 6.6.2

1. 漢字を読む → 漢字の読み方
2. 空港に行く → 空港の行き方 / 空港への行き方
3. 日本語を勉強する → 日本語の勉強の仕方

A Interesting Summaries as Exercise

Exercise A.0.1

Summarize to yourself the differences between the following if-then-like structures:

～ば ～ても ～なら ～たら ～のに ～と

Exercise A.0.2

Collect the conjugation forms of passive, causative, and causative-passive, and find out the rules around causative-passive to conclude that the causative-passive form is simply as defined.¹

¹ This will help you in reducing a concept that you need to explicitly remember.

Bibliography

Eri, B., Yoko, I., Yutaka, O., Chikako, S., and Kyoko, T. (1999). *Genki II - An Integrated Course in Elementary Japanese*. The Japan Times, 2 edition.

Index

causative form, 37

自動詞, 9

name という item, 27

～ことにする, 44

～てある, 31

～てくれてありがとう, 19

～てしまう, 10

～てほしい, 33

～ても, 43

～てよかった, 20

～と, 11

～ないで, 26

～ながら, 12

～のに, 39

～のような / に, 40

～はずです, 20

～ば, 38

～ばよかったです, 13

～まで, 45

～方, 45

～間に, 32

他動詞, 9

動詞+なさい, 38

形容詞+する, 33